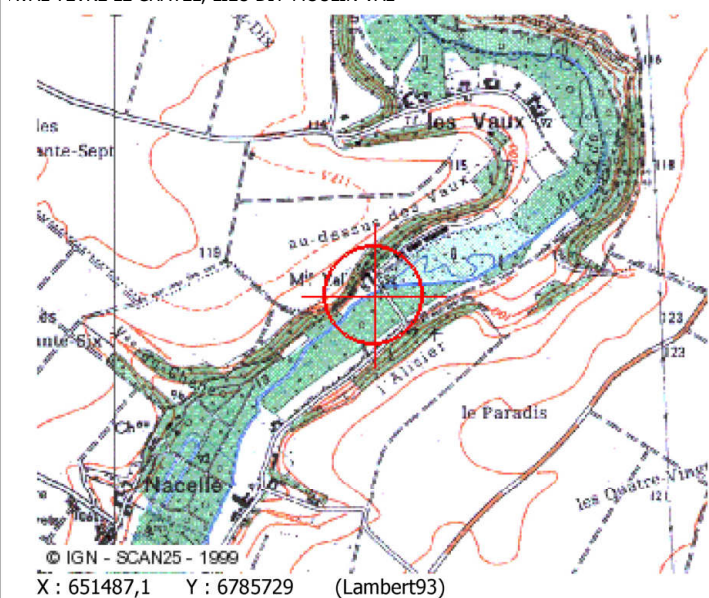


Identification

Code : 03065460
Station : LA RIMARDE A YEVRE-LA-VILLE 1
Commune : YEVRE-LA-VILLE
Région : CENTRE
Com Géo : DRIF **Réseaux :** RCO-RCB

Localisation

AVAL YEVRE LE CHATEL, LIEU DIT "MOULIN VAL"



Milieu

UH : JUINE-ESSONNE-ECOLE
ME : (FRHR94) La Rimarde de sa source au confluent de l'Essonne (exclu)
Rivière : rimarde, la (rivière)
Taille CE : TP **PK :** 995367 **Altitude :** 92 m
 pas de données Débit instantané

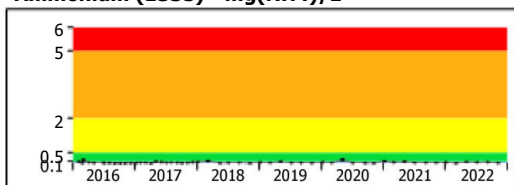
Qualité (seuils : arrêté du 27/07/2018) : Très bon : ■ Bon : ■ Moyen : ■ Médiocre : ■ Mauvais : ■ Non Défini : ■

Physico-chimie : qualité par paramètre

Ammonium (1335) - mg(NH4)/L

Seuils : Arrêté du 27/07/2018

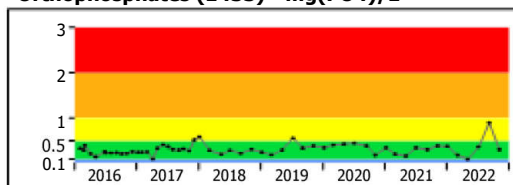
20 21 22
■ ■ ■



Orthophosphates (1433) - mg(PO4)/L

Seuils : Arrêté du 27/07/2018

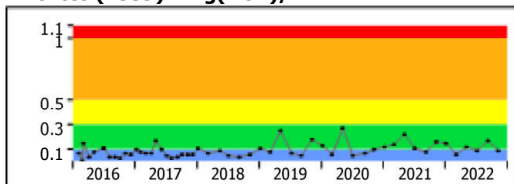
20 21 22
■ ■ ■



Nitrites (1339) - mg(NO2)/L

Seuils : Arrêté du 27/07/2018

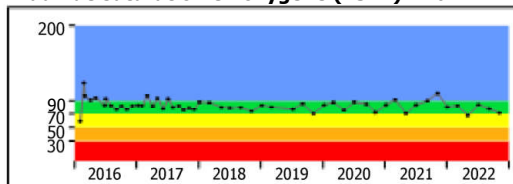
20 21 22
■ ■ ■



Taux de saturation en oxygène (1312) - %

Seuils : Arrêté du 27/07/2018

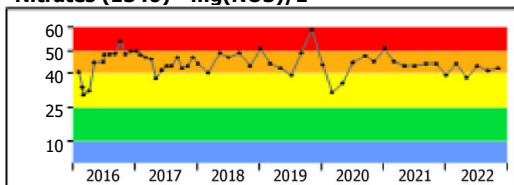
20 21 22
■ ■ ■



Nitrates (1340) - mg(NO3)/L

Seuils : Opérationnels AESN

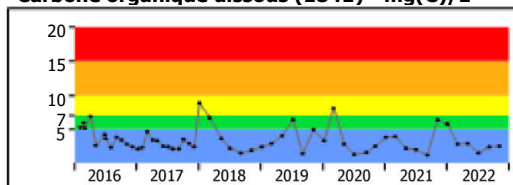
20 21 22
■ ■ ■



Carbone organique dissous (1841) - mg(C)/L

Seuils : Arrêté du 27/07/2018

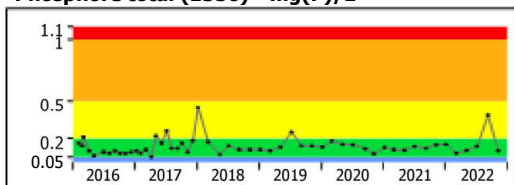
20 21 22
■ ■ ■



Phosphore total (1350) - mg(P)/L

Seuils : Arrêté du 27/07/2018

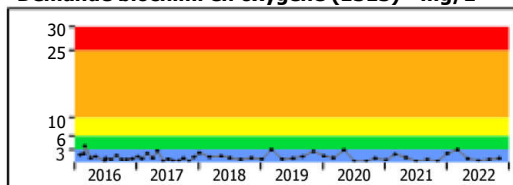
20 21 22
■ ■ ■



Demande biochim. en oxygène (1313) - mg/L

Seuils : Arrêté du 27/07/2018

20 21 22
■ ■ ■




Biologie : derniers indices de qualité connus

	2015	2016	2017	2018	2019	2020	2021
Diatomées (EQR IBD)	0,807				0,75		0,854
Invertébrés (EQR I2M2)	0,4282				0,4632		0,1441
Macrophytes (EQR/IBMR)							
Poissons (Indice IPR)							

Qualité annuelle micropolluants : paramètres déclassants

1 - Paramètres DCE (53 substances prioritaires et 20 polluants spécifiques - Arrêté du 27/07/2018)



2 - Ensemble des pesticides

Qualité (seuils : SEQ-Eau V2) : Très bon : ■ Bon : ■ Moyen : ■ Médiocre : ■ Mauvais : ■ Non Défini : ■

Qualité annuelle

